

نحوه ثبت مقاله چاپ شده در مجلات با کد DOI

❖ برای ورود به سامانه گلستان فقط از مرورگر **IE (internet explorer)** می توانید استفاده نمایید.



❖ چنانچه شما دارای پست اجرایی (معاون، رئیس پژوهشکده و دانشکده، مدیر گروه) می باشید جهت ثبت فعالیت های خود لازم است نوع کاربری خود را از **مدیر** به **استاد** تغییر دهید برای این تغییر کافی است روی دکمه **تغییر وضعیت** کلیک نمایید.

❖ جهت ثبت مقالات ژورنالی که دارای کد DOI می باشند به صورتی که در شکل زیر نشان داده شده اقدام فرمائید:



از منوی پژوهش گزینه اطلاعات جامع پژوهشی استاد را انتخاب فرمایید

اطلاعات جامع پژوهشی استاد

ناره استاد: 394001 | عضو هیات علمی

گروه بندی امتیازها | آمار فعالتهای سالانه | فعالتهای پژوهشی تشویق شده

عنوان فعالیت	تعداد		همکاران
	کل	تایید	
فعالتهای پژوهشی - فناوری			
مقاله چاپ شده در مجلات	5	1	3
مقاله علمی مروری	0	0	0
مقاله علمی ترویجی و نقد چاپ شده و مقاله پژوهشی در دائره المعارف	1	0	0
مقاله علمی کامل داوری شده در همایش های علمی معتبر	0	0	0

در این قسمت تعداد کل مقالات ژورنالی و تعداد مقالات ژورنالی تایید شده شما نمایش داده می شود
روی عددی که زیر کل است کلیک فرمایید

لیست مقاله های پذیرفته شده/چاپ شده در مجلات استاد

شماره استاد 394001 عضو هیات علمی

ثبت فعالیت جدید

فعالیت	شماره	عنوان مقاله	
		فارسی	لاتین
1	642	Evaluation cost estimation methods	
2	738	A novel inductively coupled plasma atomic emission spectrometry	

کد DOI مقاله را وارد نمایید و سپس روی گزینه جستجوی اطلاعات بر اساس DOI کلیک نمایید

مقاله های پذیرفته شده/چاپ شده در مجلات

تعریف همکاران | کلیدواژه | ارسال نسخه الکترونیکی | مشاهده نسخه الکترونیکی | فعالیت های پژوهشی مرتبط

ثبت مقاله از طریق DOI

کد DOI: 10.1080/01430750.2014.952842

جستجوی اطلاعات بر اساس DOI

عنوان مقاله

عنوان فارسی

عنوان لاتین

از منوی **ثبت کننده مقاله** نام خود را به عنوان ثبت کننده مقاله انتخاب نمایید

مقاله های پذیرفته شده/ چاپ شده در مجلات

تعریف همکاران کلیدواژه ارسال نسخه الکترونیکی مشاهده نسبی روتیکی فعالیت های پژوهشی مرتبط

ثبت مقاله از طریق DOI DOI کد جستجوی اطلاعات بر اساس DOI 1080/01430750.2014.952842

لیست همکاران بر اساس DOI ثبت کننده مقاله لطفا نام خود را از لیست مقابل انتخاب نمایید.

عنوان مقاله

عنوان فارسی عنوان لاتین

Temperature of a photovoltaic module under the influence of different environmental conditions – experimental investi

مشخصات مقاله

زبان مقاله	نوع مقاله	دارای رویکرد اسلامی	خیر
مرحله چاپ	گروه علمی	مقاله پراستناد	خیر
نحوه انتشار	حوزه فعالیت	مقاله داغ	خیر

انتخاب مجله از بانک اطلاعاتی موجود ثبت مجله جدید

عنوان فارسی عنوان لاتین

International Journal of Ambient Energy

ISSN 0143-0750

شماره مجله 2341030

مشخصات مقاله را **کامل و صحیح** مشخص نمایید

ایجاد بررسی تغییرات

سپس گزینه **ایجاد** را انتخاب نمایید

اگر بعد از کلیک دکمه ایجاد با پیغام زیر روبرو شدید به این معنی است: این مقاله قبلا توسط همکار شما ثبت شده و نیازی به ثبت دوباره آن نمی باشد

1 خطا | کد 29-2987 : شما مجوز ثبت یا اصلاح مقاله با مشخصات مشابه با مقاله های موجود را ندارید

ایجاد | بررسی تغییرات

اصلاح همکاران

همکاران فعالیت ثبت شد. آیا مایل به اصلاح همکاران فعالیت جدید هستید؟

بله | خیر

ماه یا فصل انتخاب کنید: ...

بعد از کلیک روی دکمه ایجاد، در صورتی که مقاله قبلا ثبت نشده باشد این پیغام به شما نشان داده می شود **بله** را انتخاب نمایید

تعریف همکاریهای پژوهشی

نوع فعالیت پژوهشی: مقاله های علمی | شماره فعالیت: 1082

عنوان فارسی: Temperature of a photovoltaic module under the influence of different environmental conditions – experimental investigation

عنوان لاتین: Temperature of a photovoltaic module under the influence of different environmental conditions – experimental investigation

تعریف همکاری جدید

عملیات	نوع همکاری	نام مجری یا همکار	چندمین همکار	درصد همکاری	نویسنده رابط	ثبت کننده	دانشکده	گروه آموزش
✖ ✎	سایر موارد	Rouholamini Amin	1	خیر	خیر	خیر		
✖ ✎	سایر موارد	Pourgharibshahi Hamed	2	خیر	خیر	خیر		
✖ ✎	هیات علمی دانشگاه	رهنما محمد	3	خیر	بله	بله	پژوهشکده انرژی مکتبک مد انرژی	مجموعه مهندسی مکتبک مد انرژی
✖ ✎	سایر موارد	Abdolzadeh Morteza	4	خیر	خیر	خیر		

همانطور که مشاهده می فرمایید کلیه نویسندگان به همان ترتیبی که در مقاله ثبت شده اند در این قسمت آورده شده اند و نام **ثبت کننده مقاله** که در این مثال نویسنده سوم مقاله است مشخص است. و برای سایر نویسندگان شما باید روی **آیکن مداد** کلیک نموده و نوع همکاری و سایر مشخصات لازم را مشخص نمایید.

اگر مقاله مورد نظر مستخرج از رساله دکتری شما ست و تاریخ چاپ آن بعد از تاریخ دفاع شماست. آن را ثبت کنید و **بله** را انتخاب نمایید ولی اگر تاریخ چاپ قبل از تاریخ دفاع است آن را ثبت نکنید

و اگر مقاله مورد نظر مستخرج از رساله دکتری شما نیست **خیر** را انتخاب کنید

در این مثال نویسنده چهارم مقاله هیات علمی دانشگاه می باشد که برای اصلاح آن شما باید روی آیکن مداد کلیک کرده و در پنجره باز شده موارد زیر را اصلاح نمایید

نوع همکار را **هیات علمی دانشگاه** انتخاب نمایید



قسمتی از **نام خانوادگی** را در این قسمت تایپ نمایید و شخص مورد نظر را انتخاب نمایید

****دقت فرمائید ممکن است مقاله ای که در حال ثبت آن هستید ، یکی از نویسندگان آن دانشجوی شما باشد و این مقاله مستخرج از تز یا پایان نامه آن دانشجو باشد بنابراین در موقع ثبت نام دانشجو گزینه مستخرج از تز را برای او بله انتخاب نمائید.**

****دقت فرمائید تنها در صورتی گزینه مستخرج از تز برای شما به عنوان عضو هیات علمی بله انتخاب می شود که مقاله مورد نظر ، مستخرج از رساله دکترای خود شما باشد. و اگر مقاله مورد نظر مستخرج از رساله دکتری شما ست و تاریخ چاپ آن بعد از تاریخ دفاع شماست. آن را ثبت کنید و بله را انتخاب نمائید ولی اگر تاریخ چاپ قبل از تاریخ دفاع است آن را ثبت نکنید.**

جهت ارسال اصل مقاله چاپ شده خود که دارای شماره صفحه می باشد، از این گزینه استفاده نمایید

ثبت فعالیت جدید حذف فعالیت موجود اصلاح فعالیت موجود

[تعریف همکاران](#) [کلیدواژه](#) [ارسال نسخه الکترونیکی](#) [مشاهده نسخه الکترونیکی](#) [فعالیت های پژوهشی مرتبط](#)

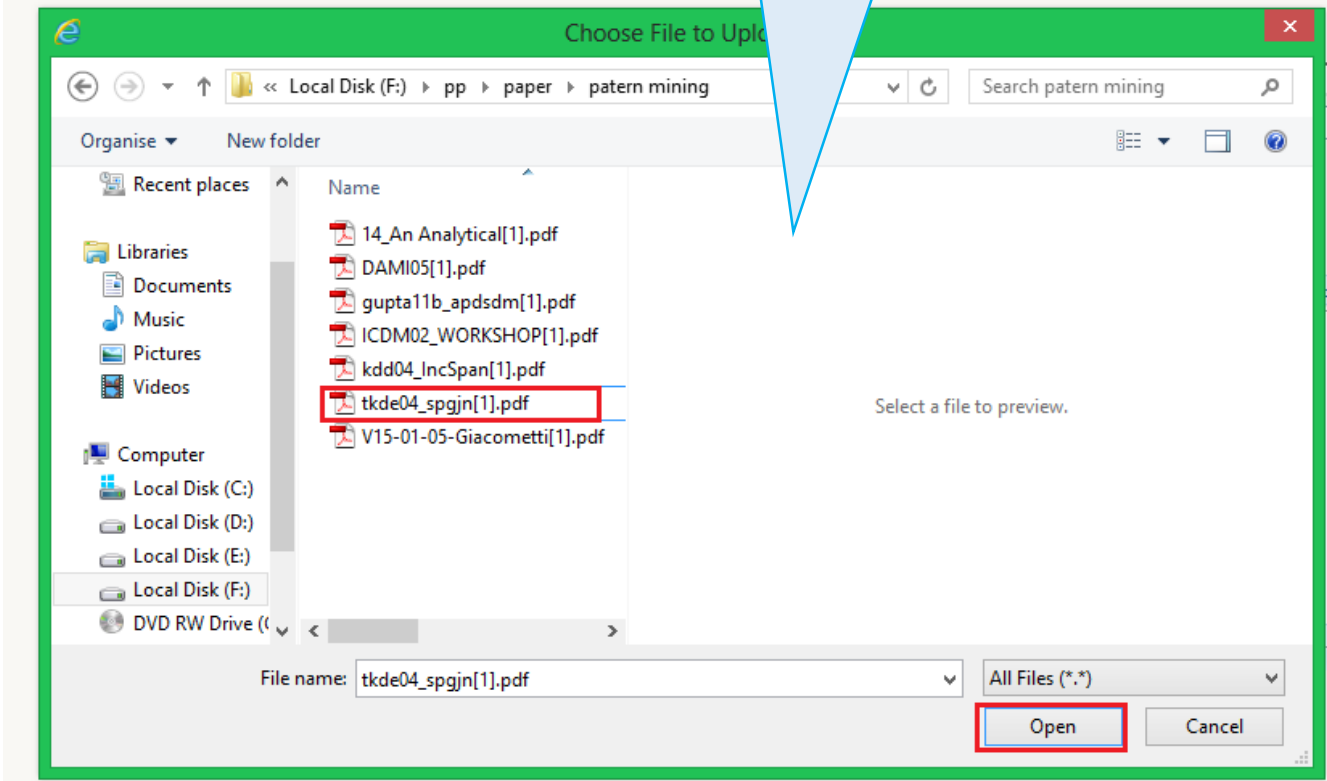
عنوان مقاله

شماره مقاله 642

در پنجره باز شده روی گزینه ارسال را کلیک نمایید

ارسال	مشاهده	ناید	نوع مستند	شماره	عنوان
ارسال				642	Evaluation cost estimation methods

در پنجره باز شده به مسیری که مقاله شما در آن قرار دارد بروید و فایل کامل pdf مقاله خود را انتخاب کرده و سپس روی دکمه **open** کلیک نمایید



دقت فرمائید به دلیل محدودیت حجم فایل ارسالی (حداکثر ۱ مگ) قبل از ارسال مقاله با استفاده از نرم افزارهایی نظیر **adobe acrobat professional** حجم فایل را کاهش دهید




سند الکترونیکی

شماره سند: 6234 | نوع سند: فعالیتهای پژوهشی

شرح سند: Evaluation cost estimation methods

مشاهده عکس

ایجاد | بالا | پایین

توضیحات	شماره صفحه	عملیات	
	1	  	1

نمایش 1 - 1 از 1

50 | 1 از 1

در این قسمت می توانید با استفاده از آیکن **ذره بین** فایل خود را مشاهده نمایید. با کلیک روی آیکن **ضربدر** آن را حذف کنید و با کلیک روی آیکن **مداد** آن را تغییر دهید.

ممکن است مقاله ای که در حال ثبت آن هستید مستخرج از طرح پژوهشی شما باشد یا مربوط به یک تفاهم نامه باشد. یا مربوط به پروژه دانشجویی باشد که شما استاد راهنمای او هستید. برای مشخص کردن این موارد فعالیت های پژوهشی مرتبط را کلیک نمایید.

مقاله های پذیرفته شده/جاب شده در مجلات

ثبت فعالیت جدید
 حذف فعالیت موجود
 اصلاح فعالیت موجود

[تعریف همکاری](#)
 [کلیدواژه](#)
 [ارسال نسخه الکترونیک](#)
 [مشاهده نسخه الکترونیک](#)
 [فعالیت های پژوهشی مرتبط](#)

عنوان مقاله

شماره مقاله: 738

عنوان فارسی

عنوان لاتین: A novel inductively coupled plasma atomic emission spectrometry

مشخصات مقاله

زبان مقاله	انگلیسی	نوع مقاله	مقاله کامل - ARTICLE	دارای رویکرد اسلامی	خیر
مرحله جاب	جاب شده	گروه علمی	فنی و مهندسی	مقاله پراستناد	خیر
نحوه انتشار	کاغذی	حوزه فعالیت	فناوری	مقاله داغ	خیر

مشخصات محل چاپ

انتخاب مجله از بانک اطلاعاتی، محدود ثبت مجله جدید

فعالیت های پژوهشی مرتبط

نوع فعالیت پژوهشی: مقاله های علمی

شماره فعالیت: 738

عنوان فارسی

عنوان لاتین: A novel inductively coupled plasma atomic emission spectrometry

تعریف فعالیت مرتبط جدید

حذف	نوع فعالیت	شماره فعالیت	عنوان فارسی	عنوان لاتین
	نوع فعالیت پژوهشی مرتبط: طرح پژوهشی	شماره فعالیت پژوهشی مرتبط: ?	عنوان فارسی	عنوان لاتین

بعد از انتخاب نوع فعالیت می توانید با کلیک روی **ایکن علامت سوال** لیست فعالیت ها را مشاهده نموده و فعالیت مرتبط با مقاله را انتخاب نموده سپس دکمه **ایجاد** را کلیک نمایید.

- ممکن است لیست فعالیت هایی که به شما نشان می دهد زیاد باشد بنابراین نیاز است کلمه ای از آن را جستجو کنید برای این کار بعد از انتخاب نوع فعالیت مرتبط پژوهشی به دو طریق می توانید فعالیت مورد نظر را پیدا کنید.

- به عنوان مثال برای مشاهده پروژه هایی که شما استادراهنمای آنها هستید و با کلمه **اثر** شروع می شوند کافی است در قسمت عنوان فارسی **اثر** را تایپ نمایید که همه فعالیت هایی که با این کلمه شروع می شوند را نشان می دهد
- به عنوان مثال برای پیدا کردن پروژه هایی که شما استادراهنمای آنها هستید و شامل کلمه **اثر** می باشد باید از علامت % استفاده نماید **%اثر** که در این حالت همه فعالیت هایی که در عنوان آنها کلمه اثر است نمایش داده می شود.

[تعریف فعالیت مرتبط جدید](#)

حذف	نوع فعالیت	شماره فعالیت	عنوان فارسی	عنوان لاتین
	نوع فعالیت پژوهشی مرتبط	راهنمایی پروژه	شماره فعالیت پژوهشی مرتبط	
	عنوان فارسی	%اثر	بررسی اثر الیسیتورهای روی و مس بر مقدار فورسکولین و بیان ژن ا-دی اکسی-D-زایلولوز-5-فسفات ردوکتوایزومراز در کشت بافت گیاه حسن یوسف (Coleus forskohlii)	عنوان لاتین
	عنوان لاتین		شماره فعالیت: 1 عنوان لاتین:	
	عنوان فارسی		بررسی اثر دو الیسیتور عصاره مخمر و نیترات نقره بر روی خصوصیات مورفولوژیکی و تولید سولفورافان گیاه ازمنک	عنوان لاتین
	عنوان لاتین		شماره فعالیت: 4 عنوان لاتین: f Silybum marianum and antibacterial effect of its extraction	
	عنوان فارسی		بررسی اثر متقابل ژنوتیپ در محیط درتودههای مختلف زیره سبز در استان کرمان	عنوان لاتین
	عنوان لاتین		شماره فعالیت: 5 عنوان لاتین: of Genotypes environment interaction in Cumin at Kerman	

ممکن است مقاله ای که در حال ثبت آن هستید مرتبط با مقاله دیگری باشد که قبلاً آن را ثبت نموده اید
برای مشخص کردن ارتباط یک مقاله با سایر مقالات گزینه ارتباط با دیگر مقاله ها را انتخاب نمایید.



The screenshot shows a web interface for article submission. At the top, there are tabs for 'مشخصات مقاله' (Article Details) and 'ارتباط با دیگر مقاله ها' (Link to other articles), with the latter being selected. Below this, there is a section titled 'مشاهده مقاله های مرتبط' (View related articles). The first article listed is 'A novel relatively coupled plasma atomic emission spectrometry'. To the right of this article, there are two checkboxes: one for 'عنوان فارسی' (Persian Title) which is checked, and one for 'عنوان لاتین' (Latin Title) which is unchecked. Below this, there are four more rows, each representing a potential related article, with similar checkboxes for Persian and Latin titles. A blue callout box with an arrow points to the 'عنوان فارسی' checkbox of the first article.

بعد از انتخاب ارتباط با دیگر مقاله ها می توانید با کلیک روی آیکن علامت سوال لیست مقاله های کنفرانسی و ژورنالی را مشاهده نموده و مقاله مرتبط را انتخاب نمایید و سپس درصد اشتراک دو مقاله را ثبت نمایید و در آخر کلید اعمال تغییرات را کلیک نمایید.

چنانچه بعد از ایجاد فعالیت (ثبت مقاله) نیاز شد که اطلاعات درج شده را تغییر داده و اصلاح نمائید به صورت زیر عمل نمائید

ابتدا اصلاح فعالیت موجود را انتخاب نمائید

مقاله های پذیرفته شده/چاپ شده در مجلات

ثبت فعالیت جدید ○ حذف فعالیت موجود ○ اصلاح فعالیت موجود ●

تعریف همکاری | کلیدواژه | ارسال نسخه الکترونیکی | مشاهده نسخه الکترونیکی | فعالیت های پژوهشی مرتبط

عنوان مقاله

شماره مقاله

عنوان فارسی

عنوان لاتین

سپس روی آیکنی علامت سوال کلیک نمائید لیستی از مقالاتی که توسط خود شما ثبت شده نمایش داده می شود

شماره مقاله	عنوان فارسی	عنوان لاتین
215	Controlable synthesis of metastable tetragonal zirconia nanocrystals using citric acid assisted sol-gel method	alteration mapping, using fractal aided SVM method
370	مطالعه بیئوزنتیک و بهینه سازی روش گیش در جنس پسته (Pistacia spp)	Cytogenetic study and optimizatin of genome in situ hybridization (GISH) method in Pistacia spp
507	Determination of isoproterenol and uric acid by voltammetric method using carbon nanotubes paste electrode and p-chloranil	
193	شناسایی فصل‌های اقلیمی زاهدان با روش تحلیل خوشه ای	Determine the Climatic Seasons of Zahedan by the use of Cluster Analysis Method
642	Evaluation cost estimation methods	
487	Fast and sensitive determination of captopril by voltammetric method using ferrocenedicarboxylic acid modified carbon paste electrode	

از لیست نشان داده شده مقاله مورد نظر را یافته و روی آن کلیک نمائید

و سپس روی دکمه **جستجو** کلیک نمایید که در این حالت کلیه اطلاعات ثبت شده برای مقاله نشان داده شده و می توانید آنها را تغییر دهید

❖ **پس از انجام کلیه موارد فوق و اطمینان از صحت اطلاعات ثبت شده وضعیت تائید را به تائید ثبت کننده تغییر داده و دکمه اصلاح را کلیک نمایید و اگر از ثبت نهایی آن اطمینان ندارید وضعیت تائید را در حالت قابل تغییر قرار دهید که به صورت پیش فرض این گزینه انتخاب شده است**

صفحه شروع	12	چندمین شماره (No)	2	سال انتشار	393
صفحه پایان	19	چندمین سری (Vol)	5	سال انتشار میلادی	1014

وضعیت تائید فعالیت

وضعیت تائید

تائید ثبت کننده

اصلاح

جستجو

پس از ثبت از اطلاعات کامل وضعیت تائید را به **تائید ثبت کننده** تغییر داده و دکمه **اصلاح** را کلیک نمایید

بعد از این ، فعالیت شما در پیشخوان خدمت قسمت تأیید فعالیت های پژوهشی نشان داده می شود و
میتوانید آن را برای حوزه پژوهشی ارسال فرمائید.

برای مشاهده راهنمای چگونگی ارسال فایل برای حوزه پژوهشی ، شما می توانید از سایت دانشگاه فایل
زیر را دانلود نمایید.

فرم ها و مستندات \Leftarrow آموزشی و پژوهشی \Leftarrow فرم های مربوط به اعضای هیات علمی \Leftarrow سامانه گلستان:
(ویژه اعضا هیات علمی) \Leftarrow سایر موارد \Leftarrow نحوه ارسال فعالیت جهت بررسی و تأیید